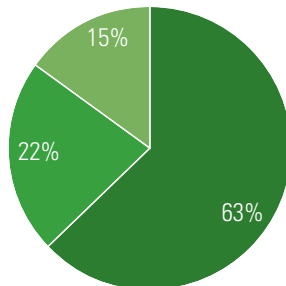


## ERGEBNISSE ZUR BESUCHERBEFRAGUNG 2020

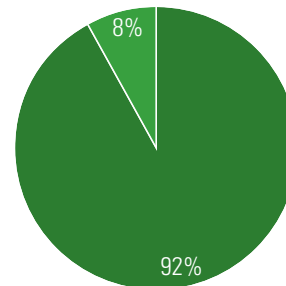
### Beweggründe Besucher



- konkretes Modernisierungs-/ Sanierungsvorhaben
- Suche nach Informationen/ grundsätzliches Interesse
- konkrete Neubauplanung/ Immobilienkauf

Mehr als 60% der Besucher gaben an, eine Sanierung oder Modernisierung konkret zu planen, weitere 15% planen einen Neubau oder Kauf einer Immobilie.

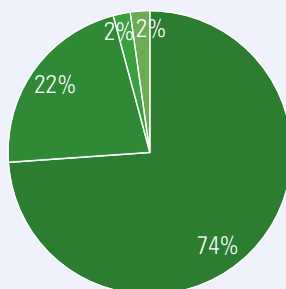
### Weiterempfehlung Messebesucher



- ja/wahrscheinlich
- nein/wahrscheinlich nicht

**Publikumsfavorite!**  
92% der Besucher empfehlen die Gebäude.Energie.Technik weiter!

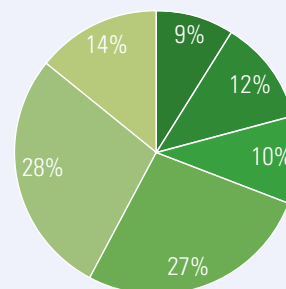
### Einzugsgebiete Besucher



- aus Freiburg/bis zu 25 km
- 25 km bis zu 100 km
- 100 km bis zu 300 km
- mehr als 300 km

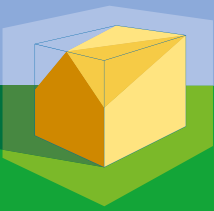
**Von Nah und Fern!**  
96% der Besucher kommen aus einem Umkreis von 100 km zur Messe nach Freiburg.

### Altersgruppe Besucher




- 21–30 Jahre
- 31–40 Jahre
- 41–50 Jahre
- 51–60 Jahre
- 61–70 Jahre
- über 70 Jahre

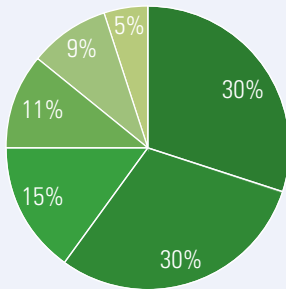
**Für Alt und Jung!**  
Der Hauptbesucheranteil von über 58% ist zwischen 21 und 60 Jahren alt.



## ERGEBNISSE ZUR BESUCHERBEFRAGUNG 2020



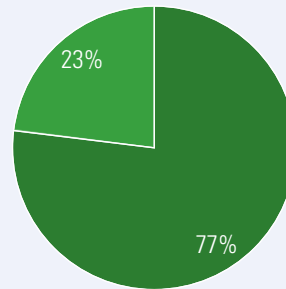
Vertretene Berufsfelder



- Angestellt Tätige
- Rentner/Pensionäre
- Selbständige/Freiberufler
- Leitende Angestellte, Prokuristen, Abteilungsleiter, Vorstandsmitglieder, Behördenleiter und Geschäftsführer
- Sonstige
- Facharbeiter aus dem Handwerk

Unter den Besuchern der GETEC bildeten die größten Gruppen angestellt Tätige, sowie Rentner/Pensionäre mit je rund 30%. Es folgen Selbständige und Freiberufler mit 15%.

Aufteilung Fach-/Privatbesucher

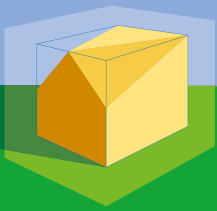


- Privatbesucher
- Fachbesucher

Fachbesucheranteil nach Tagen

Freitag	34%
Samstag	16%
Sonntag	12%

Die GETEC 2020 weist einen Fachbesucheranteil von 23% auf. Darunter viele Architekten, Planer, Energieberater, kommunale Energiefachleute, sowie Experten aus der Wohnungswirtschaft.



## ERGEBNISSE ZUR BESUCHERBEFRAGUNG 2020

Besucherentwicklung 2011–2020



Im Jahr 2020 kamen 10.197 Messebesucher nach Freiburg.  
Die Aufteilung zwischen Privat- und Fachbesuchern bestätigt erneut den Status der GETEC als Fach-Publikumsmesse und stellt ein gutes Verhältnis für die ausstellenden Firmen dar.

## METHODIK UND DATENGRUNDLAGE

Grundlage der vorliegenden Statistiken und Diagramme zur GETEC 2020 bilden eine repräsentative Umfrage der Besucher der GETEC 2020 vom 14.–16. Februar 2020. Die Besucherbefragung wurde vom Institut Emergent Actio KG im Auftrag der Veranstalter als Stichprobenverfahren (Zufallsauswahl beim Verlassen der Messehalle) über die Grundgesamtheit aller Messebesucher durchgeführt. Die Stichproben wurden an allen drei Messetagen mit 3 Interviewern mittels computerunterstützter persönlicher Interviews (CAMI) erhoben.